


Notizen- App : Mindmap und Fotos


Notiz erstellen

1

Öffne über  eine neue Notiz. Gib mit der Tastatur eine Überschrift ein. Wähle dafür den Namen des Tiers aus, über das vorher in Safari auf klexikon.de recherchiert wurde (Bsp.: „Leopard“).

Mindmap gestalten

2

Öffne anschließend mit  das digitale Federmäppchen und gestalte eine Mindmap zu diesem Tier. Verwende auch das Lasso-Tool, um einzelne Begriffe zu verschieben und deren Farbe zu verändern.




Lexikon in Split View öffnen

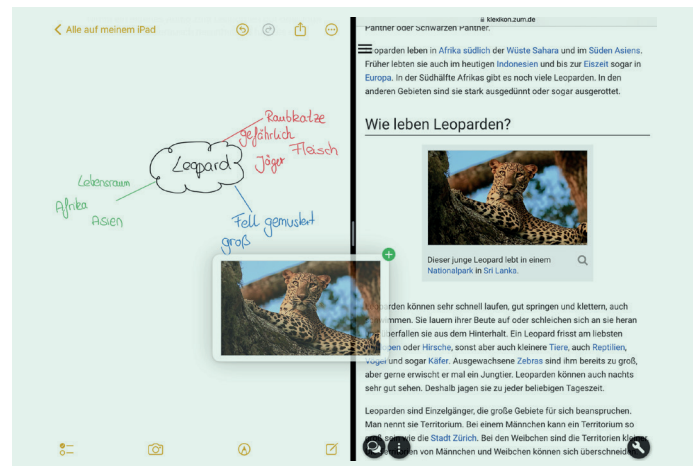
3

Öffne dann Safari im sogenannten Split View und öffne den Tab mit dem Lexikonartikel auf klexikon.de

Foto einfügen

4

Halte das erste Foto im Artikel mit einem Finger gedrückt, bis es sich kurz vergrößert und ziehe es dann in die Notiz (drag and drop). Am rechten oberen Rand des Fotos sollte ein  angezeigt werden. Lasse das Foto dann unterhalb der Mindmap los, um es dort einzufügen.



Übung beenden

5

Schiebe den grauen Regler in der Mitte zwischen den beiden App-Fenstern nach rechts, um Safari zu schließen. Schließe danach, durch einen Wisch vom unteren Bildschirmrand nach oben, die Notizen-App.